



Elcilene
Carvalho

EBOOK

Bem-Vindos

Transformação de MEI para LTDA

O objetivo deste material foi criado para ajudar empresários, despachantes e contadores no processo de transformação do MEI em LTDA através das nossas experiências!

O eBook vai te auxiliar a organizar o seu processo de transformação para que, assim, você supere as dificuldades e possa manter sua lucratividade!

Contudo, é claro que ações com pretensões muito grandes exigem um maior planejamento e preparo para que obtenham resultados efetivos, e é exatamente o que iremos te ensinar neste material.


De maneira objetiva e prática, iremos te guiar por uma transformação sem precedentes em seu processo que você já pode até ter cogitado a ideia, mas, talvez, sem compreender a extensão dos seus benefícios.



Transformação de MEI para LTDA

A proposta de transformar um MEI em LTDA requer dedicação e paciência. Encontrei relatos de que o processo é complexo, difícil e até impossível de concluir. Um cliente solicitou o serviço, e por receber relatos supracitados, orientei que seria viável e mais rápido o cancelamento do MEI e legalizar uma nova empresa. Porém, o cliente precisava manter o CNPJ antigo para aproveitar o tempo de CNPJ, e com o CNPJ NOVO não teria as mesmas oportunidades de negócio no mercado.

Antemão, mergulhei de cabeça na aventura. Confesso que não encontrei um manual, uma legislação específica ou um cronograma onde pudesse nortear o processo. Assim, fiz o levantamento da documentação, juntei informações e montei um manual.



Nesse processo, foram alterados: o endereço, a razão social, a atividade, a natureza, e inclusão de novos sócios no quadro societário, que foi o novo representante na Receita Federal.

Para início do processo, o importante é selecionar, analisar a atividade e enquadrá-la no respectivo CNAE antes da consulta prévia. Assim, no processo de legalização, e identificar quais órgãos vão exigir cadastro do cliente.

A alteração dos dados do MEI na JUCERJA é feita após a comunicação do desequadramento do MEI.

A opção do desequadramento retroativo ao ano corrente, o cliente precisa recalculer os impostos retroativos. Já o desequadramento no ano seguinte, o cliente precisa esperar até janeiro do ano seguinte para finalizar o processo e então calcular o imposto do Simples Nacional.

A solicitação do desequadramento é feita no portal do Simples Nacional, na opção SIMEL. Atenção à opção e ao prazo de desequadramento. Existe opção que o desequadramento pode ser retroativa a janeiro do ano corrente, ou a partir de janeiro do ano seguinte.



Selecione um dos motivos para o desenquadramento do SIMEI:

- Desenquadramento do SIMEI por comunicação obrigatória do contribuinte - Participação em outra empresa
- Desenquadramento do SIMEI por comunicação obrigatória do contribuinte - Natureza jurídica vedada.
- Desenquadramento do SIMEI por comunicação obrigatória do contribuinte - Excesso de receita bruta no ano-calendário de início de atividades - até 20% do limite
- Desenquadramento do SIMEI por comunicação obrigatória do contribuinte - Excesso de receita bruta no ano-calendário de início de atividades - acima de 20% do limite
- Desenquadramento do SIMEI por comunicação obrigatória do contribuinte - Excesso de receita bruta fora do ano-calendário de início de atividades - até 20% do limite
- Desenquadramento do SIMEI por comunicação obrigatória do contribuinte - Excesso de receita bruta fora do ano-calendário de início de atividades - acima de 20% do limite
- Desenquadramento do SIMEI por comunicação obrigatória do contribuinte - Empregado com salário acima do limite.
- Desenquadramento do SIMEI por comunicação obrigatória do contribuinte - Contratação de mais de um empregado.
- Desenquadramento do SIMEI por comunicação obrigatória do contribuinte - Atividade econômica vedada.
- Desenquadramento do SIMEI por comunicação obrigatória do contribuinte - Abertura de filial
- Desenquadramento do SIMEI por opção.

Selecionar Motivo

- Busca prévia de endereço na prefeitura do Rio de Janeiro
A consulta prévia é feita no portal cariocadigital. Nele precisa fazer um cadastro para acessá-lo.

Com a consulta prévia aprovada, precisa do contrato social de Transformação de MEI para Sociedade Limitada.

- Redigir a minuta do contrato social para a transformação;
- Enviar solicitação de atualização de informações no Fale conosco da JUCERJA, informando o desenquadramento do MEI e transformação do MEI em LTDA.

Após o desenquadramento do MEI, precisa enviar o comprovante junto com a opção pelo Simples Nacional para o fale conosco da JUCERJA:

Informar que aquele CNPJ não é MEI. Se a sociedade for formada entre cônjuges, anexar no e-mail da solicitação, a cópia da certidão de casamento do sócio.

Acesse o fale conosco da JUCERJA:



JUCERJA
Junta Comercial do Estado do Rio de Janeiro

GOVERNO DO ESTADO DO RIO DE JANEIRO

INSTITUCIONAL TRANSPARÊNCIA **INFORMAÇÕES** SERVIÇOS LEGISLAÇÃO PLENÁRIA AUXILIARES DE COMÉRCIO CONTATO

Home > **Fale Conosco**

Preencha o formulário abaixo:

Assunto: **MEI - SOMENTE DESENQUADRAMENTO/TRANSFORMAÇÃO** Protocolo:

CNPJ: NIRE:

Mensagem (0/4000):

[Anexar arquivos](#)

[Cancelar](#) [Enviar](#)

- Após a solicitação do desequadramento do Simples Nacional e solicitar a atualização dos dados na Junta Comercial, pode imprimir a taxa para pagamento.

INSTITUCIONAL TRANSPARÊNCIA **INFORMAÇÕES** SERVIÇOS LEGISLAÇÃO PLENÁRIA AUXILIARES DE COMÉRCIO CONTATO

Home > Guia Bancária > **Gerar Boleto**

[← voltar](#)

Tipo de Boleto: **Empresa** Tipo Jurídico: **RE - Requerimento de empresário** Porte Empresarial: **Microempresa (ME)**

Ato: **002 - Alteração**

Evento: **Selecione o Evento** Quantidade: **1** [Adicionar](#)

Eventos Selecionados

Evento	Quantidade	Excluir Evento
016 - Transformação (Evento para transformação com 1 protocolo)	1	excluir

Tipo Jurídico Transformação: **LTDA - Sociedade empresária limitada**

Dados do Solicitante (obrigatória)

NIRE: CNPJ:

[Pesquisar](#)



Preencher o DBE - Documento Básico de Entrada;

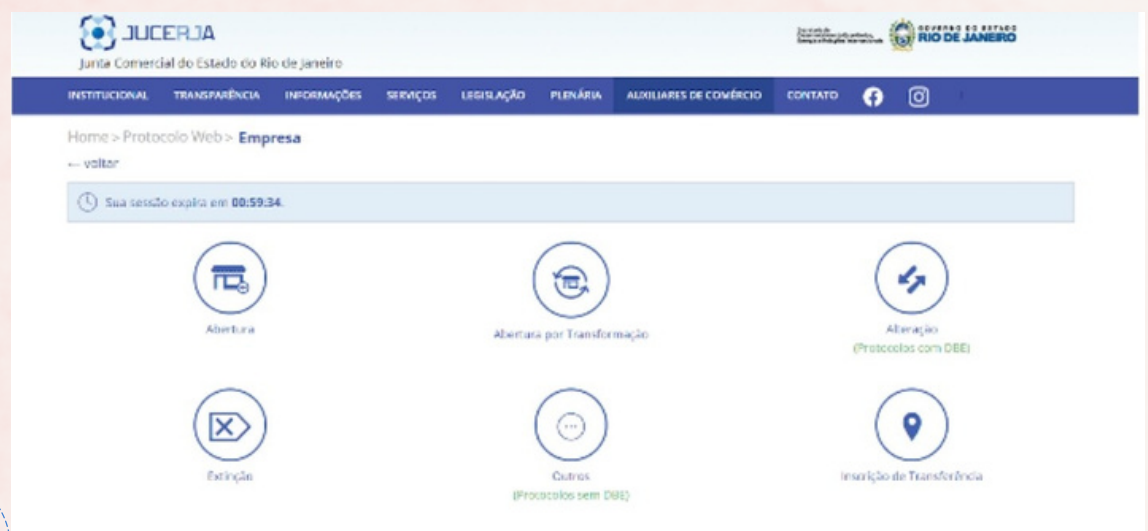
No preenchimento do DBE, foram utilizados os seguintes eventos:

- 211 Alteração de endereço dentro do mesmo município
- 220 Alteração do nome empresarial (firma, razão social ou denominação)
- 225 Alteração da natureza jurídica
- 244 Alteração de atividades econômica (principal e secundárias)
- 202 Alteração da pessoa física responsável perante o CNPJ
- 247 Alteração de capital social
- Inclusão de sócios no quadro de Sócios Administradores - QSA
- Preenchimento do protocolo Web;

Selecione a opção Alteração (Protocolo do BDE)

O início do processo na Junta Comercial, será feito no preenchimento do protocolo Web

Selecione a opção Alteração (Protocolo do BDE)





Seguindo a sequência do protocolo, seleciona o Ato 002 e Evento 046

Home > Protocolo Web > Empresa > Alteração

Sua sessão expira em 00:59:51.

Você está acessando o protocolo no formato com assinatura digital

Ato / Evento

Ato: 002 - Alteração

Evento: 046 - transformação (evento para transformação com 1 protocolo) Quantidade: 1

Evento	Quantidade	Ação
046 - transformação (evento para transformação com 1 protocolo)	1	<input type="button" value="remover"/>

Valor Junta Calculado: R\$ 626,00

Neste campo, usa-se o código do DBE que foi gerado na REDESIM.

INSTITUCIONAL TRANSPARÊNCIA INFORMAÇÕES SERVIÇOS LEGISLAÇÃO PLENÁRIA AUXILIARES DE COMÉRCIO CONTATO

Home > Protocolo Web > Empresa > Alteração

Sua sessão expira em 00:59:00.

Você está acessando o protocolo no formato com assinatura digital

DBE / Viabilidade

Resultado

NIRE	CNPJ	Evento	Protocolo REDESIM	DBE-Recibo	DBE-identificação	Viabilidade
33- [REDACTED]	33- [REDACTED]	046 - Transformação (Evento para transformação com 1 protocolo)	OPCIONAL	OBRIGATÓRIO	OBRIGATÓRIO	OBRIGATÓRIO



Comparativo entre a Viabilidade e o DBE. Nesta etapa, o sistema sinaliza qualquer divergência de informações. Nesse caso, é divergência de acentuação do DBE, uma vez que o sistema da redesim não aceita acentuação..

Home > Protocolo Web > Empresa > Alteração

Sua sessão expira em 00:59:30.

Você está acessando o protocolo no formato com assinatura digital

Comparação DBE e Viabilidade

Viabilidade: [REDACTED] O nome Empresarial do DBE está diferente do Nome Empresarial da Viabilidade, o nome adotado no protocolo será o de Viabilidade. Se deseja continuar clique no botão avançar.

Viabilidade: [REDACTED] Foram encontradas conflitos entre a Viabilidade e DBE e o seu protocolo poderá ser indefinido ou colocado em exigência pelo julgador. Se deseja continuar clique no botão avançar.

Viabilidade - RJ	DBE - RJ
[REDACTED]	[REDACTED]
[REDACTED]	[REDACTED]

Nome da Empresa: [REDACTED]

Natureza jurídica: [REDACTED]

Anterior Avançar

No início do processo foi mencionado que a Junta dispensa o comprovante de pagamento da taxa. Uma vez que utilizamos somente o código de barras neste campo.

Obs: O pagamento da taxa da JUCERJA é feito somente no banco Bradesco.



Home > Protocolo Web > Empresa > Alteração

Sua sessão expira em 00:59:35.

Você está acessando o protocolo no formato com assinatura digital

Boleto Bancário

Valor do Ato: R\$ 0,00 Total Pago: R\$ 0,00
Valor por Reconhecimento Facial: R\$ 0,00 Total Pago Reconhecimento Facial: R\$ 0,00
Reconhecimento Facial Disponível: 0

Para prosseguir e emitir será necessário informar o número de um ou mais boletos pagos, gerados no portal web da JUCERJA.
Caso não possua um boleto, clique aqui para gerar.
Importante destacar que somente poderão ser informados números de boletos pagos.

Código de barras do nome JUCERJA: [REDACTED]

NUMERO DO DOCUMENTO (BOLETO) [REDACTED] Emitir

Nº do Documento	Nº do Boleto	Valor Pago	Valor Ato e Evento	Valor Reconhecimento Facial	Status	Data de Pagamento	Ação
Valor Pago Total: R\$ 0							

Anterior Avançar



Informações do Empresário Individual e as informações da LTDA que está sendo transformada.

Seu acesso expira em 00:57:08.

Você está acessando o protocolo no formato com assinatura digital

Transformação

Dados Abais

Nome Empresarial: E	Tipo Jurídico: RE - requerimento de empresário
Qualificação: Empresário	Porte Empresarial: Microempresa

CPF / CNPJ	Nome	Qualificação
E	E	Empresário

Dados Abais

Nome Empresarial: L	Tipo Jurídico: LTDA - Sociedade empresária limitada
Qualificação: Sociedade Empresária Limitada	Porte Empresarial: Microempresa

CPF / CNPJ	Nome	Qualificação
L	LX	Socio/Comandante
L	JL	Socio

Confirmação dos dados dos sócios que integram o contrato social.

Capital Autorizado: 1.000,00

Valor da Quota: 1,00

Distribuição Capital entre Pessoas

⚠ Obrigatório complementar os dados de integralização do capital para cada pessoa, clicando na opção editar da coluna ação no listagem abaixo.

CPF/CNPJ	Nome	Capital Alterado DBE	Qtd. de Quotas	Valor Quota	Valor do Capital por Pessoa	Capital Integralizado	% Capital de Pessoa	Ação
E	E	R\$ 2.550,00	2250	R\$ 1,00	R\$ 2.550,00	R\$ 0,00	51,00%	Editar
L	L	R\$ 2.450,00	2450	R\$ 1,00	R\$ 2.450,00	R\$ 2.450,00	49,00%	Editar

Dados do Capital

Valor do Capital da pessoa: R\$ 2.550,00	Capital Integralizado: R\$ 0,00	Capital a Integralizar: R\$ 2.550,00	Preço Integralização: R\$
--	---------------------------------	--------------------------------------	---------------------------

Dados da Integralização

Forma Integralização	Valor Integralizado	Data Integralização	Ação
Adicionar Integralização			

Forma de Integralização: Dinheiro

Valor da integralização: 2.550,00

Data da integralização: L

Salvar



Não há necessidade de selecionar o sócio para assinar o contrato digital.

	Nome	Condição	Nome Representado
<input type="checkbox"/>	01	Sócio em estado	
<input type="checkbox"/>	02	Sócio	

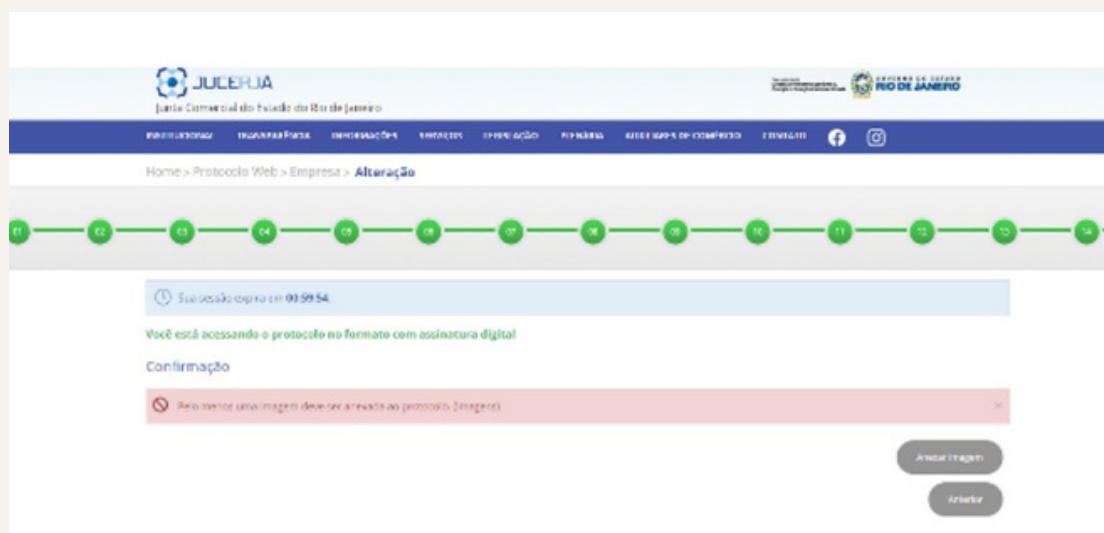
Selecionar o processo para envio após assinatura do processo.

Quero marcar esse protocolo como pronto para envio após todas as assinaturas.
Se escolher essa opção, vincular o protocolo a sistema manual que o mesmo está pronto para envio e finalizar enviar o protocolo assim que todos os processos forem assinados. Se houver outros protocolos vinculados, o sistema aguardará que todos os demais também estejam marcados como prontos e assinados.

Quero redefinir/definir o vínculo desse protocolo.
Se escolher essa opção, será necessário acessar a funcionalidade "Vínculo + Direto" para redefinir/definir os vínculos e voltar o envio.

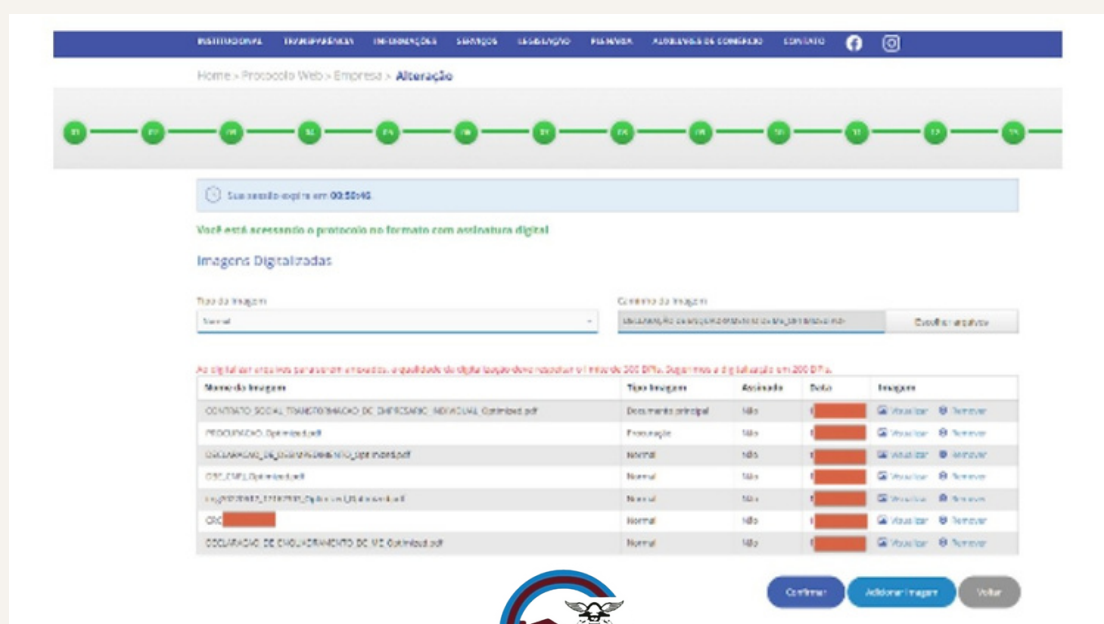


Anexar a documentação do processo.



Os documentos apresentados no processo de transformação são:

- Protocolo web assinado com certificado digital;
- Contrato social assinado na última página e rubricada as demais páginas pelos sócios;
- Procuração outorgando poderes para o contador;
- Declaração de desimpedimento dos sócios;
- DBE assinado pelo sócio representante;
- Cópia simples da identidade e com CPF dos sócios;
- Declaração de autenticidade assinada pelo contador; e
- CRC do contador responsável pela assinatura do processo.



Selecionar o certificado digital do contador que irá assinar o processo.

Home > Protocolo Web > Empresa > Alteração

Sua sessão expira em 00:58:36.

Você está acessando o protocolo no formato com assinatura digital

Imagens Digitalizadas

Método de Assinatura

Reconhecimento Facial

Não disponível. Solicite com pagamento de reconhecimento facial.

Certificado Digital

Para utilizar as imagens de procuração em seu protocolo com assinatura digital, que é a identificação digital da pessoa no meio eletrônico, você deve ser um certificado "1 ou A1", enviado e armazenado em mídia USB ou CD (certificado, token ou token).

*Este é seu primeiro contato com o protocolo digital da JUCERJ?



Não se esqueça de baixar o nosso plug-in em seu computador/notebook para que possa realizar a assinatura digital.

Vá em [Serviços > Protocolo Web > Downloads](#).

Pronto, agora basta selecionar o seu navegador (Internet Explorer, Mozilla Firefox ou Google Chrome) e baixar o plug-in.

Fácil né?

[Voltar](#) [Assinar](#)

INSTITUCIONAL TRANSPARÊNCIA INFORMAÇÕES SERVIÇOS LEGISLAÇÃO PLENÁRIA AUXILIARES DE COMÉRCIO CONTATO  

Home > Protocolo Web > Empresa > Alteração

Sua sessão expira em 00:57:30.

Você está acessando o protocolo no formato com assinatura digital

Imagens Digitalizadas

Assinatura de imagens

*Este é seu primeiro contato com o protocolo digital da JUCERJ?


Não se esqueça de baixar o nosso plug-in em seu computador/notebook para que possa realizar a assinatura digital.

Vá em [Serviços > Protocolo Web > Downloads](#).

Pronto, agora basta selecionar o seu navegador (Internet Explorer, Mozilla Firefox ou Google Chrome) e baixar o plug-in.

Fácil né?

Certificado:

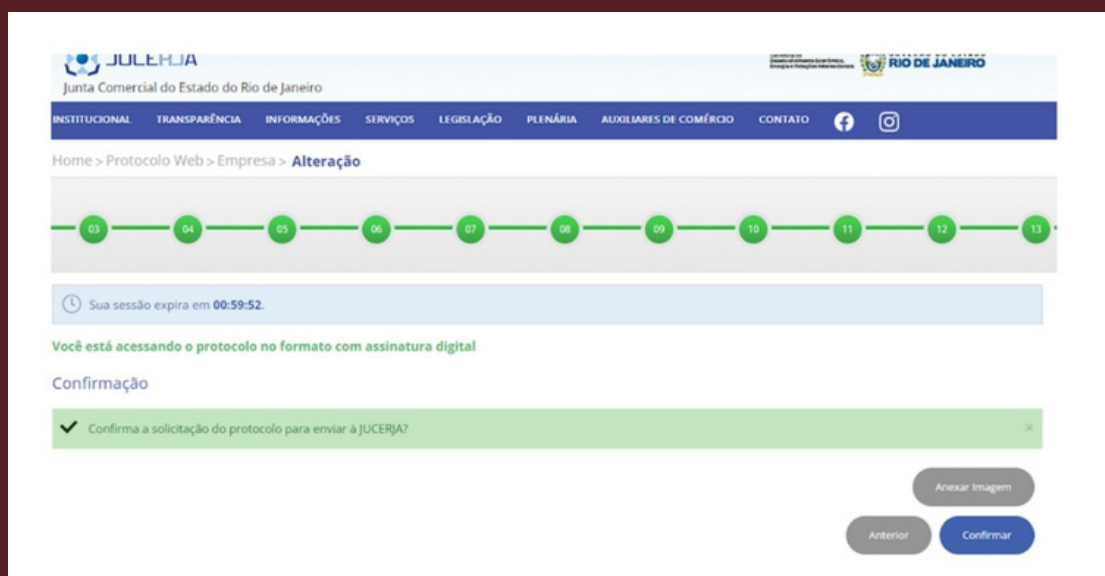
 [Atualizar](#)

[Voltar](#) [Assinar](#)

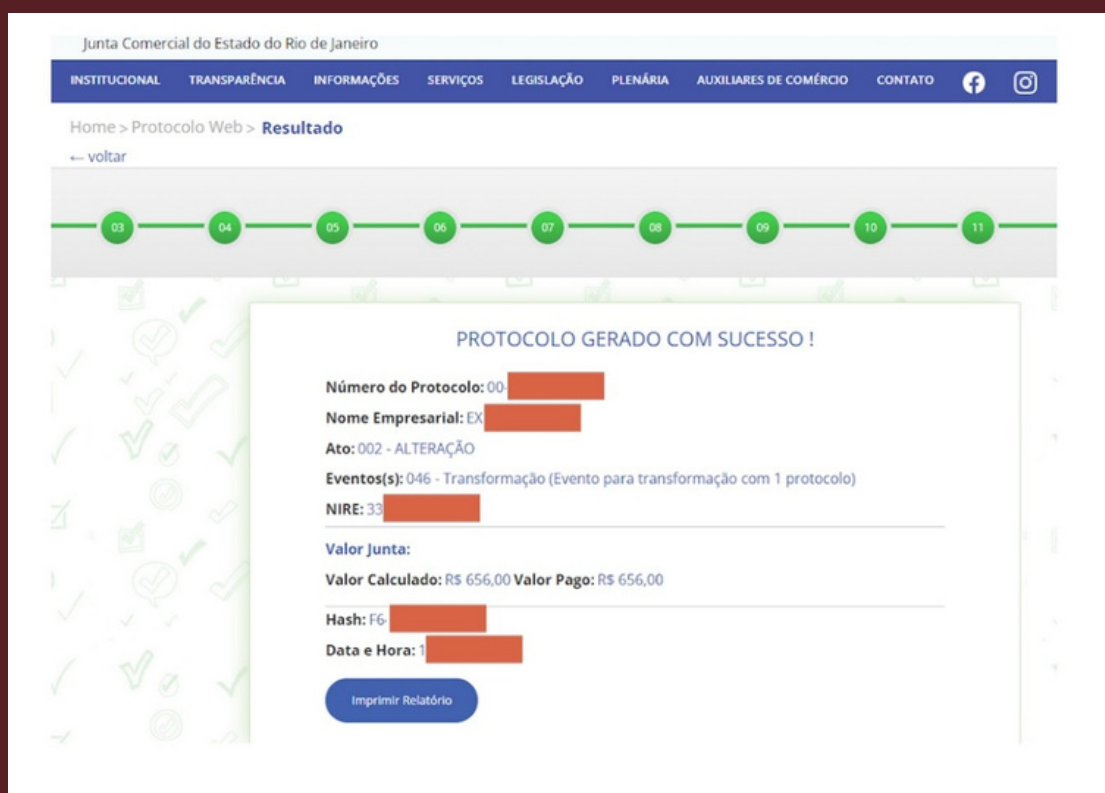




Por fim, processo protocolado na Junta Comercial.





Protocolo final do processo protocolado na Junta Comercial.




Vale lembrar, que o preenchimento do protocolo web só poderá acontecer mediante o código de barras da taxa paga. Uma vez utilizando desse mecanismo, a JUCERJA dispensa a apresentação do comprovante da taxa.

O processo deferido e liberado pela Junta, o sistema habilita um ícone verde para baixar o contrato social autenticado.

INSTITUCIONAL TRANSPARÊNCIA INFORMAÇÕES SERVIÇOS LEGISLAÇÃO PLENÁRIA AUXILIARES DE COMÉRCIO CONTATO   ELCIENE, BOA TARDE

Home > Protocolo Web > **Consulta e Gestão de Protocolos**


[← voltar](#)

 Sua sessão expira em **00:59:39**.

Status: Protocolo: Tipo de Processo:

Protocolo RefeSim: DBL - Recibo: Número Validade:

Protocolos

 Selecione um número de protocolo na tabela abaixo para efetuar as possíveis ações.

Protocolo	Data de Solicitação	Status	Tipo de Processo	Protocolo digital	Receber vínculo
002022855892	16/11/2022	FINALIZADO	ALTERAÇÃO	Sim	Não
0020227404629	22/09/2022	FINALIZADO	ALTERAÇÃO	Sim	Não
0020227349431	21/09/2022	FINALIZADO	CONTRATO	Sim	Não
0020223471736	27/07/2022	FINALIZADO	CONTRATO	Sim	Não
0020221193256	27/06/2022	FINALIZADO	EXTINÇÃO / DISTRATO	Sim	Não

[1](#) [2](#) [3](#) [4](#) [5](#) [6](#) [7](#) [8](#) >



Obrigada por ter chegado até aqui!

Espero que esse conteúdo tenha
esclarecido suas dúvidas.

Estamos a disposição para ajudá-lo.



21 995680423



@carvalhocontadores

www.carvalhocontadores.com.br